

第 58 期

中間事業報告書

平成16年4月1日から平成16年9月30日まで





■社名の由来■


会社の基本方針「社会に対する奉仕 (SERVICE) と信頼 (TRUST) を信条とし、製品については最高 (SUPER TOP) を理念とする事」よりとったものであります。

イステー化学株式会社

〒161-8540 東京都新宿区下落合1-4-10
TEL. 03-5906-0731



 この事業報告書は、古紙配合率100%再生紙を使用しております。

 PRINTED WITH SOY INK
この事業報告書は、環境に優しい植物性大豆油インキを使用しております。



連結

	第55期 (通期)	第56期 (通期)	第57期 (通期)	第58期 (当中間期)
売上高 (百万円)	36,921	38,065	45,081	22,101
経常利益 (百万円)	1,258	3,055	2,750	2,256
当期(中間)純利益 (百万円)	508	1,431	1,451	1,268
純資産 (百万円)	25,605	26,048	26,692	27,301
総資産 (百万円)	32,920	34,732	36,268	37,301
1株当たり当期(中間)純利益金額 (円)	16.37	46.53	48.87	44.04

単体

	第55期 (通期)	第56期 (通期)	第57期 (通期)	第58期 (当中間期)
売上高 (百万円)	35,617	36,748	43,250	21,270
経常利益 (百万円)	943	2,566	2,121	2,028
当期(中間)純利益 (百万円)	358	1,156	1,170	1,252
純資産 (百万円)	25,183	25,420	25,834	26,427
総資産 (百万円)	31,229	33,058	34,267	35,362
1株当たり当期(中間)純利益金額 (円)	11.54	37.51	39.31	43.50



代表執行役社長

鈴木 喬

株主の皆様にはますますご清祥のこととお喜び申し上げます。
当社第58期中間期の事業報告書をお届けするに当たり、日頃のご支援に対し心から厚く御礼申し上げます。

「景気」よりも「天気」が当社経営の特徴ですが、当上半期は、その天気に振り回され、不本意な結果に終わりました。

当上半期は、
①成長分野であるエアケアの主力3品（消臭力、消臭ポット、消臭プラグ）に集中する
②既存品の商品力を改善し、宣伝を質・量ともに強化し、ブランドを育成することを基本方針として運営してまいりました。
お陰様で、エアケアは、売上・シェアの大幅アップを達成いたしました。

他方、弊社の商品は天気連動型の商材が多く、異常気

- 象に振り回されました。
- ①昨冬から本格参入した「カイロ」ビジネスは、気象台開びやく以来の暖冬により、今期に入ってから大量の返品に見舞われ、売上・利益は大幅マイナスとなりました。
 - ②夏から秋への記録的な暑さで「秋の衣替え」が消費者からも販売店からも軽視され、「防虫剤商戦」は不振でした。
 - ③除湿剤は猛暑の結果、カラカラ天気となり、不振でした。

- 宣伝力の強化に注力した結果、売上に大きく貢献する記録的なヒットCMが連続的に誕生いたしました。

＜CM好感度調査＞CM総合研究所発表

- ◆企業別 (全1,317社) 15位 (4~9月) ※昨年は185位
- ◆CM別 (全4,500作品)
 - 消臭ポットー支店長ズー 5位 (6月)
 - お部屋の消臭力ーお城のお姫様ー 17位 (8月)
- ◆「2004年度CMが貢献したヒット商品」(全9,408銘柄) 消臭力が、「定番商品部門15傑」に認定。

- 9月に新製品「フロ釜クリーナー」を発売いたしました。出足好調です。

今後とも「世にない商品」を開発し、育成し、ブランド価値を高めることにより、価格競争から脱していきたいと思います。

- 7月に住友スリーエム株式会社と共同販売会社「スリーエム・エステー販売株式会社」を設立いたしました。

日本一の消耗家雑カンパニーを目指します。

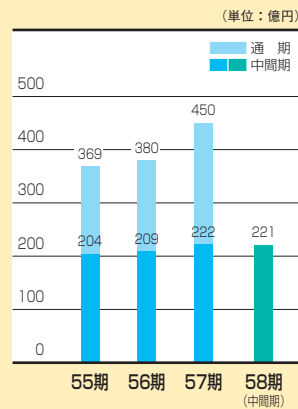
- 当上半期は自社株買いを21.6万株実施いたしました。この6年間の累計で500万株を突破しました。

配当につきましても、年々増配を重ねた結果、今期は年20円配当を予定しております。

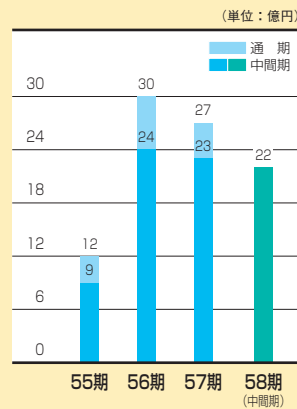
株主還元につきましては、引き続き積極的に取り組んでまいります。

今後とも、全社員一丸となって社業に邁進いたします。一層のご愛顧ご支援をよろしくお願い申し上げます。

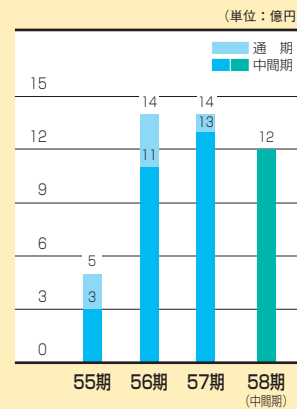
＜連結＞ 売上高



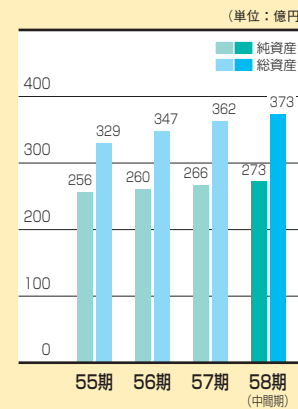
＜連結＞ 経常利益



＜連結＞ 当期純利益



＜連結＞ 純資産・総資産



営業の経過および成果

当上半期における営業の経過と成果につきましてご報告申し上げます。当上半期の経済環境は、企業収益の改善など一部に回復の兆しがみられたものの、将来の年金・雇用等に対する不安や天候不順などにより個人消費も力強い回復には至らず、デフレの長期化による厳しい経営環境が続きました。この情勢下、当社は、「筋肉質でお客様第一」のスローガンのもと、経営全般の徹底的な効率化に向け、選択と集中による諸施策を実施してまいりました。

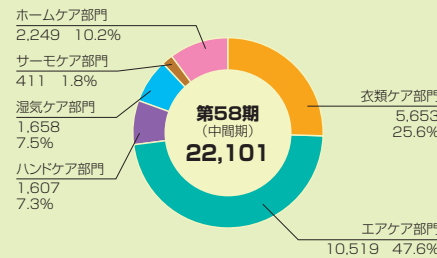
これらの結果、売上高は212億70百万円（前年同期比99.7%）となり、営業利益は20億99百万円（同93.2%）、また、経常利益は20億28百万円（同99.2%）、中間純利益は12億52百万円（同108.1%）となりました。

連結営業成績につきましては、昨年7月にカイロ製品の企画・販売会社として設立した「エステー・マイコール株式会社」が、春先から予想を上回るカイロの返品が発生したため減収・減益となったものの、他の連結子会社の事業は概ね順

調に推移したこともあり、売上高は221億1百万円（前年同期比99.5%）となり、営業利益は24億79百万円（同94.5%）、経常利益は22億56百万円（同95.2%）、中間純利益は12億68百万円（同96.7%）となりました。

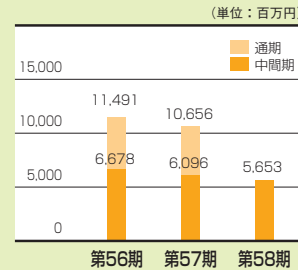
なお、家庭用品事業の拡大を目的として、本年5月に住友スリーエム株式会社と販売業務提携を締結し、その後、両社合併で「スリーエム・エステー販売株式会社」を設立いたしました。

●部門別売上高構成比〈連結〉（単位：百万円）



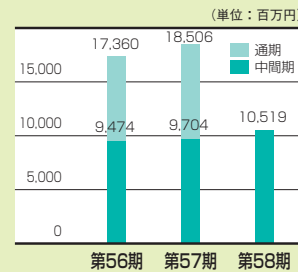
●衣類ケア（防虫剤）部門〈連結〉

衣類ケア（防虫剤）部門の売上高は、56億53百万円（前年同期比7.3%減）となりました。防虫剤は、一年物へのシフト等による市場規模の縮小と、ここ数年競合他社との価格競争が大変激しいなかで、本年は記録的猛暑が長引いたことも影響して売上が減少しました。



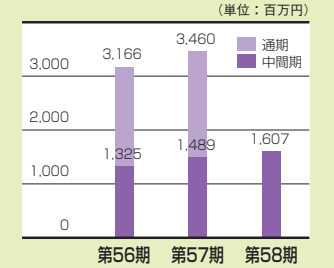
●エアケア（芳香消臭剤）部門〈連結〉

エアケア（芳香消臭剤）部門の売上高は、105億19百万円（前年同期比8.4%増）となりました。当部門は、当社の技術力、研究開発力を活かす分野として、当社がもっとも力を入れている部門であります。広告宣伝を積極的に展開したこともあり、コアブランドである「消臭力」、「消臭ポット」、「消臭プラグ」が売上が大きく伸びたほか、「脱臭炭」も順調に推移し、大幅に売上が拡大しました。



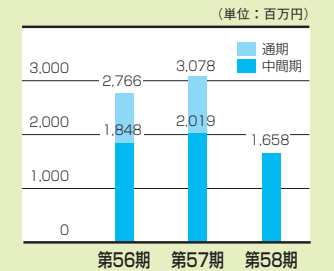
●ハンドケア（手袋）部門〈連結〉

ハンドケア（手袋）部門の売上高は、16億7百万円（前年同期比7.9%増）となりました。家庭用手袋が順調に売上を伸ばし、業務用手袋も着実に販路拡大を進めております。



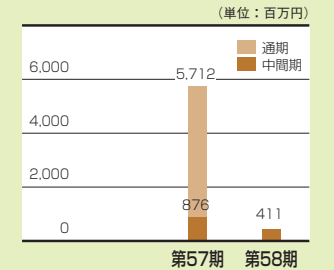
●湿気ケア（除湿剤）部門〈連結〉

湿気ケア（除湿剤）部門の売上高は、16億58百万円（前年同期比17.8%減）となりました。当部門につきましては、空梅雨の影響で除湿剤市場全体が低迷したこともあり、期初計画を大幅に下回りました。



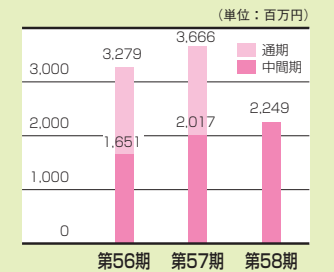
●サーモケア（カイロ）部門〈連結〉

サーモケア（カイロ）部門の売上高は、4億11百万円（前年同期比53.0%減）となりました。当部門は、昨年7月から事業開始のため、前年同期には発生しなかった4月から6月にかけての返品が予想を上回ったこともあり、売上は計画を下回りました。



●ホームケア（その他）部門〈連結〉

ホームケア（その他）部門の売上高は、22億49百万円（前年同期比11.5%増）となりました。当部門につきましては、自動食器洗い機専用洗剤「フィニッシュ」が市場の拡大とマーケットシェアの上昇で大幅に売上を伸ばしたほか、米用防虫剤「米唐番」も好調を継続し、さらに、9月に発売したフロアクリーナーも良好な売れ行きをみせています。



●連結貸借対照表(要旨)

(単位:百万円)

	当中間期末 (平成16年9月30日)	前中間期末 (平成15年9月30日)	前期末 (平成16年3月31日)
資産の部			
流動資産	23,140	23,425	21,539
現金及び預金	9,003	9,219	8,794
受取手形及び売掛金	6,319	6,586	5,078
有価証券	3,336	2,991	3,235
棚卸資産	3,833	3,875	3,668
繰延税金資産	322	440	366
その他	339	364	434
貸倒引当金	△ 13	△ 52	△ 38
固定資産	14,160	14,544	14,728
有形固定資産	8,057	8,375	8,153
建物及び構築物	2,810	2,983	2,890
土地	3,399	3,508	3,477
その他	1,846	1,882	1,786
無形固定資産	239	228	207
投資その他の資産	5,864	5,940	6,367
投資有価証券	3,618	3,469	4,131
繰延税金資産	164	347	132
再評価に係る繰延税金資産	71	71	71
その他	2,072	2,118	2,098
貸倒引当金	△ 61	△ 65	△ 65
資産合計	37,301	37,969	36,268
負債の部			
流動負債	8,454	9,196	7,887
支払手形及び買掛金	4,614	5,116	4,074
未払金	2,069	1,986	2,248
その他	1,770	2,093	1,564
固定負債	1,070	1,163	1,174
長期借入金	14	34	35
退職給付引当金	986	1,033	1,037
役員退職慰労引当金	69	95	101
負債合計	9,525	10,359	9,062
少数株主持分			
少数株主持分	474	524	513
資本の部			
資本金	7,065	7,065	7,065
資本剰余金	7,067	7,067	7,067
利益剰余金	14,658	13,809	13,722
土地再評価差額金	△ 107	△ 106	△ 106
その他有価証券評価差額金	481	232	582
為替換算調整勘定	△ 361	△ 306	△ 363
自己株式	△ 1,503	△ 676	△ 1,275
資本合計	27,301	27,085	26,692
負債、少数株主持分及び資本合計	37,301	37,969	36,268

●連結損益計算書(要旨)

(単位:百万円)

	当中間期 (自平成16年4月1日 至平成16年9月30日)	前中間期 (自平成15年4月1日 至平成15年9月30日)	前期 (自平成15年4月1日 至平成16年3月31日)
売上高	22,101	22,204	45,081
売上原価	11,408	11,714	25,002
販売費及び一般管理費	8,212	7,864	16,660
営業利益	2,479	2,624	3,418
営業外収益	299	197	382
営業外費用	522	453	1,050
経常利益	2,256	2,369	2,750
特別利益	34	0	13
特別損失	37	11	17
税金等調整前中間(当期)純利益	2,253	2,357	2,746
法人税、住民税及び事業税	870	1,107	1,272
法人税等調整額	79	△ 82	△ 29
少数株主利益(控除)	34	21	51
中間(当期)純利益	1,268	1,311	1,451

●連結キャッシュ・フロー計算書(要旨) (単位:百万円)

	当中間期 (自平成16年4月1日 至平成16年9月30日)	前中間期 (自平成15年4月1日 至平成15年9月30日)	前期 (自平成15年4月1日 至平成16年3月31日)
営業活動によるキャッシュ・フロー	930	1,855	2,662
投資活動によるキャッシュ・フロー	△ 850	△ 1,518	△ 1,964
財務活動によるキャッシュ・フロー	△ 671	△ 550	△ 1,348
現金及び現金同等物に係る換算差額	△ 0	1	8
現金及び現金同等物の増減額	△ 591	△ 211	△ 658
現金及び現金同等物期首残高	8,772	9,430	9,430
現金及び現金同等物中間期末(期末)残高	8,180	9,218	8,772



連結売上高は、前中間期並みの221億1百万円(前年同期比0.5%減)となりました。主力のエアケア部門が広告宣伝効果もあって大幅に売上を伸ばし、ホームケア部門も新製品を中心に引き続き順調に売上を拡大、ハンドケア部門も堅調に推移したことにより、衣類ケア部門の伸び悩み、天候不順による湿気ケア部門の低迷、返品によるサーモケア部門の落ち込みをカバーいたしました。利益面では、引き続き製造原価の引下げや経費圧縮に努めましたが、一方で、カイロの返品が予想以上に多かったこと、厳しい市場環境のなかで販売促進費が増加し、広告宣伝の戦略的集中投下を行ったこともあり減益となりました。

●連結対象会社

連結子会社(国内3社/海外2社) 持分法適用会社(国内1社/海外2社)
 エステートレーディング株式会社 スリーエム・エステー販売株式会社
 エステーオート株式会社 Shaldan (Malaysia) Sdn. Bhd.
 エステー・マイコール株式会社 Shaldan (Philippines) Inc.
 Family Glove Co., Ltd. (タイ)
 聯合發股份有限公司(台湾)

●単体貸借対照表(要旨)

(単位:百万円)

	当中間期末 (平成16年9月30日)	前中間期末 (平成15年9月30日)	前期末 (平成16年3月31日)
資産の部			
流動資産	21,234	21,825	19,587
現金及び預金	8,157	8,619	7,944
受取手形及び売掛金	5,945	6,236	4,675
有価証券	3,292	2,943	3,163
棚卸資産	3,114	3,166	2,992
繰延税金資産	278	384	319
その他	452	518	525
貸倒引当金	△ 6	△ 44	△ 33
固定資産	14,128	14,426	14,679
有形固定資産	7,462	7,657	7,541
建物及び構築物	2,673	2,823	2,749
土地	3,068	3,153	3,153
その他	1,719	1,680	1,638
無形固定資産	233	221	200
投資等	6,432	6,546	6,937
投資有価証券	3,423	3,344	3,956
繰延税金資産	155	338	124
再評価に係る繰延税金資産	71	71	71
その他	2,843	2,857	2,850
貸倒引当金	△ 61	△ 65	△ 65
資産合計	35,362	36,251	34,267
負債の部			
流動負債	7,913	8,858	7,326
支払手形	61	55	28
買掛金	4,406	5,063	3,915
未払金	2,010	2,011	2,218
その他	1,435	1,728	1,164
固定負債	1,021	1,093	1,106
退職給付引当金	952	998	1,004
役員退職慰労引当金	69	95	101
負債合計	8,935	9,952	8,432
資本の部			
資本金	7,065	7,065	7,065
資本剰余金	7,067	7,067	7,067
利益剰余金	13,423	12,716	12,500
土地再評価差額金	△ 107	△ 106	△ 106
その他有価証券評価差額金	481	232	582
自己株式	△ 1,503	△ 676	△ 1,275
資本合計	26,427	26,298	25,834
負債及び資本合計	35,362	36,251	34,267

●単体損益計算書(要旨)

(単位:百万円)

	当中間期 (自平成16年4月1日 至平成16年9月30日)	前中間期 (自平成15年4月1日 至平成15年9月30日)	前期 (自平成15年4月1日 至平成16年3月31日)
売上高	21,270	21,332	43,250
売上原価	11,530	11,722	24,975
販売費及び一般管理費	7,641	7,357	15,680
営業利益	2,099	2,252	2,594
営業外収益	408	207	451
営業外費用	478	414	924
経常利益	2,028	2,045	2,121
特別利益	36	—	12
特別損失	37	11	14
税引前中間(当期)純利益	2,027	2,034	2,119
法人税、住民税及び事業税	697	959	988
法人税等調整額	76	△ 84	△ 38
中間(当期)純利益	1,252	1,159	1,170
前期繰越利益	1,355	715	715
自己株式処分差損	27	0	21
土地再評価差額金取崩額	0	—	0
中間配当額	—	—	206
中間(当期)未処分利益	2,581	1,874	1,658



売上高が前中間期並みとなるなかで、平準生産による生産効率向上等により売上原価率が0.7%低下(改善)いたしました。しかしながら、マーケティング費用の増加や広告宣伝費の増加により販売費及び一般管理費が増加したため、売上高営業利益率は0.7%低下(悪化)しました。経常利益については、海外子会社の配当金収入が前中間期を上回ったこともあって、前中間期並みの実績を維持しました。また、中間純利益は、貸倒率の改善により貸倒引当金が戻入処理されたことにより、前中間期を上回りました。今後も引き続き徹底的な効率化を推進し、利益ある成長を目指してまいります。

単元株式数 変更の お知らせ

当社は、平成16年8月2日開催の当社取締役会において、平成16年10月1日より1単元の株式の数を1,000株から100株に変更するための定款変更の決議を行いました。これに伴いまして、平成16年10月1日より、東京証券取引所における当社株式の売買単位は1,000株から100株に変更されました。

ご所有の1,000株券は100株券に必ず引換なければならぬものではございませんが、1,000株券のままでは市場での売買はできません。また、新株券の交付には、株券のご提出より3週間程度の日数を要し、その間の売買はできませんので早目にお引換されておくことをご勧めいたします。改めて株券の引換方法についてご案内申し上げます。

1,000株券をお手元にお持ちの株主様

平成16年9月29日に当社より株主の皆様へ発送いたしました「1単元の株式の数の変更に伴う株券引換のご案内」に同封の「株券引換請求書」に必要事項をご記入、ご押印（お届け印）の上、株券を添えて、当事業報告書14頁の「株主メモ」に記載の名称書換代理人・事務取扱場所および同取次所へご請求いただくか、次の郵送物送付先・お問合せ先へ簡易書留にてご送付ください。

〒135-8722 東京都江東区佐賀一丁目17番7号
みずほ信託銀行株式会社 証券代行部
電話 03-5213-5213（代表）

株券を証券会社に保護預かりとされている株主様

株券の引換手続きを証券会社に依頼されるか、証券会社から株券をお引き出しの上、左記手続きをお取りください。

株券保管振替制度をご利用の株主様

お手続きは一切不要です。

株主優待品 について

単元株式数の変更に伴いまして、平成17年3月期より株主優待品の内容も変更させていただきますので、併せてご案内いたします。

- 100株以上1,000株未満保有の株主様には、1,000円相当の当社製品詰合わせを年1回（割当基準月：3月）ご送付いたします。
- 1,000株以上保有の株主様には、3,000円相当の製品詰合わせを年2回（割当基準月：3月、9月）ご送付いたします。

なお、平成16年9月期の株主優待は、従来どおり1,000株以上保有の株主様に、3,000円相当の当社製品詰合わせをお送りする予定です。



平成16年9月期の株主優待品

スリーエム・ エステー販売 株式会社設立

当社は、住友スリーエム株式会社と平成16年5月7日、家庭用スポンジ・家庭用防水スプレー・家庭用救急ばんそうこう等の家庭用品に関する販売業務提携を行うことで合意いたしました。これに伴いまして、平成16年7月12日、当社と住友スリーエム株式会社で合資し、スリーエム・エステー販売株式会社を設立いたしました。

業務提携の理由

キッチンケア（水まわり用品）およびクリーニング用品で両社がお互いに強いブランドを持ち寄り、共同でカテゴリーマネジメントやトータルマーチャンダイジングを行い、より効果的かつインパクトのあるサービスが提案できると考えました。両社のシナジーを有効に発揮させ、家庭用品事業を拡大するために、別組織による機動的なチームが必要と判断いたしました。

スリーエム・エステー販売株式会社の概要

- ・商号 スリーエム・エステー販売株式会社
- ・設立 平成16年7月12日
- ・営業開始日 平成16年9月1日
- ・本店所在地 東京都世田谷区玉川台2丁目33番1号
- ・本部所在地 東京都新宿区下落合1丁目3番2号
- ・資本金 5,000万円（住友スリーエム55%、エステー化学45%）
- ・事業内容 住友スリーエムおよびエステー化学の家庭用品等の国内総販売元
- ・決算日 12月31日
- ・従業員数 38名
- ・営業拠点 6カ所（札幌、仙台、東京、名古屋、大阪、福岡）

〈5月7日の提携記者会見〉



〈提携対象商品〉



新製品紹介

トイレ用に“オレンジ”の香り、部屋用には“りんご”の香りを新発売

天然系消臭成分配合により、しっかりとイヤなニオイを消臭！

- ◎トイレの消臭力は、新たにさわやかな“オレンジ”の香りを追加し、香りは全部で7アイテムとなりました。
- ◎トイレの消臭ポットは、さわやかな“ジュシーオレンジ”の香りを追加し、香りは全部で6アイテムとなりました。
- ◎お部屋の消臭力は、新たに“りんご”の香りを追加し、香りは全部で7アイテムとなりました。
- ◎お部屋の消臭ポットは、“りんごの香り”を追加し、香りは全部で6アイテムとなりました。



ウルトラパワーズ フロタクリーナー

フロタに潜む雑菌を徹底除去！

- ◎液体タイプですばやく汚れに浸透し、フロタや配管内部に潜む湯ド口、ヌメリを洗浄します。
- ◎強制循環釜（浴槽の穴が1つ）、自然循環釜（浴槽の穴が2つ）、ジェットバス、24時間風呂に対応します。
- ◎ステンレス・ホーロー・プラスチック・タイル・ゴム等をいためます。



備長炭ドライペット

強力除湿に脱臭力をプラス！

- ◎除湿剤に備長炭と活性炭を特殊配合し、湿気とニオイを強力除去します。
- ◎高品質の紀州備長炭を配合しています。
- ◎湿気・悪臭とともにホルムアルデヒドも除去します。



はるオンパックスダブルワイド

熱のひろがり30%UP！ 新開発の2つ折りタイプ

- ◎レギュラーサイズに比べて温熱を感じる範囲が30%アップになります。
- ◎2つ折りタイプで、貼った後も動きやすい形状です。
- ◎通常のカイロに比べて熱が集中せず、温熱がまるやかです。



暮らしの情報

〈スコッチガード〉繊維保護剤 水も油もはじくW効果!!

お食事の際、醤油やケチャップが衣服に飛び、シミになってしまったことはありませんか？ また、雨や雪の日にドロ跳ねしてズボンやスカートを汚してしまったことはありませんか？ この度当社で販売することになりました住友スリーエム株式会社のスコッチガードなら、繊維の一本一本に皮膜をつくり、食べこぼしの油汚れやドロ跳ねに含まれる油分が繊維にしみこむのを防ぎます。布目をふさぐことなく、素材の通気性を損ないません。

ラー油、醤油を布にたらした実験



加工した布は、液が水滴のままでも簡単に拭き取れます。

〈スコッチガード〉(SCOTCHGARD) は、3M社の登録商標です。

●キャンペーンのお知らせ

『空気をかえよう2004年ありがとうキャンペーン』

エスター化学では、今年から“空気をかえよう”をスローガンに革新的なプロジェクトを展開してまいりました。この1年間の締めくくりとして、応援いただいた感謝の気持ちを込めて、年末に向け『空気をかえよう2004年ありがとうキャンペーン』を2005年1月17日(月)まで実施いたします。

“空気をかえよう”プロジェクトには、2004年1月から当社で新しく取り組んできた社内における研究・商品、営業・販売、広告・宣伝等の空気をかえ、人々のお部屋の暮らしの空気、お店や売場の空気、さらには日本や社会の空気をかえたいという思いが込められております。今回のキャンペーンは、旅のプレゼントとフォトコンテ

ストの2タイプ。今年、話題となったエスター化学の数々のテレビCMにちなんだ「海外CMの旅プレゼント」と「空気をかえた私の一枚」をテーマとすることで、“空気をかえよう”プロジェクトをより消費者の身近で感じていただくための「フォトコンテスト」です。当社では今後も「お客様第一主義」を貫き、お客様への感謝の気持ちを大切にしたいキャンペーン活動を企画し、販売活動をサポートしてまいります。

(キャンペーンの詳細は、当社ホームページに掲載しております。)



株式の状況

(平成16年9月30日現在)

●株式の総数

(ア) 発行する株式の総数	96,817,000株
(イ) 発行済株式の総数	30,346,851株
(ウ) 1単元の株式数	1,000株

(注) 平成16年10月1日より1単元の株式数を100株に変更いたしました。

●株主数

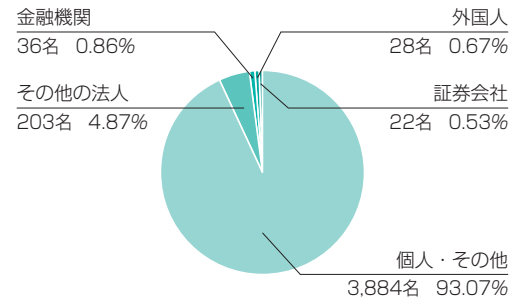
4,173名

●大株主

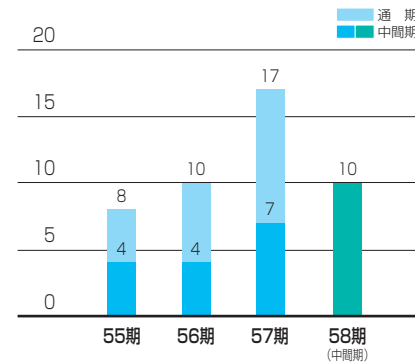
氏名又は名称	持株数	持株比率
株式会社シャルダン	4,707千株	15.5%
株式会社ティー・ゾーン・キャピタル	2,613	8.6
ベアスターズアンドカンパニー	1,861	6.1
日本生命保険相互会社	1,671	5.5
エステー化学株式会社(自己株式)	1,616	5.3
鈴木誠一	1,372	4.5
鈴木明雄	1,115	3.7
みずほ信託退職給付信託みずほ銀行口 再信託受託者資産管理サービス信託	884	2.9
藤井弘	740	2.4
株式会社東京三菱銀行	681	2.2

(注) みずほ信託退職給付信託みずほ銀行口再信託受託者資産管理サービス信託を名義人とする884千株は、株式会社みずほ銀行が保有する当社株式を退職給付信託として設定した同行の信託財産であります。

●所有者別分布状況



●配当金の推移 (単位:円)



会社の概要

(平成16年9月30日現在)

- 設立 昭和23年8月31日
- 資本金 7,065,500千円
- 従業員数 513名 (パートタイマーを含む)

事業所

(平成16年9月30日現在)

- 本社 東京都新宿区下落合1-4-10
〒161-8540 TEL. 03-5906-0731
- 支店 札幌、仙台、関東(埼玉)、東京、名古屋、
大阪、広島、福岡
- 営業所 金沢、高松
- 工場 福島、埼玉、九州(福岡)
- R&Dセンター 東京

役員一覧

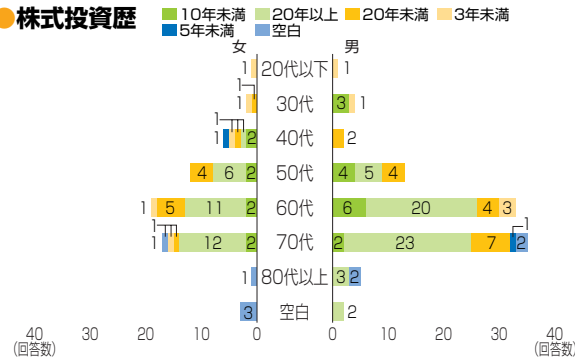
(平成16年11月4日現在)

取締役		
取締役会議長 (指名委員)		鈴木 喬
取締役(社外) (指名委員・監査委員・報酬委員)		梶原 保
取締役(社外) (指名委員・監査委員)		多賀谷 恒八
取締役(社外) (指名委員・報酬委員)		野呂 正則
取締役(社外) (監査委員)		高後 元彦
取締役		峰 信碩
取締役 (指名委員)		土橋 光男
取締役 (報酬委員)		小林 寛三
執行役		
代表執行役社長		鈴木 喬
専務執行役 営業本部長		峰 信碩
常務執行役 R&D部門担当・製造部門担当・人事担当		長沢 壽治
常務執行役 コーポレートスタッフ部門担当・関連会社担当		土橋 光男
執行役 営業本部副本部長		影浦 憲章
執行役 東京支店長		石川 通愷
執行役 大阪支店長		城ノ戸 真一
執行役 営業本部副本部長・国際ビジネス担当		小林 寛三

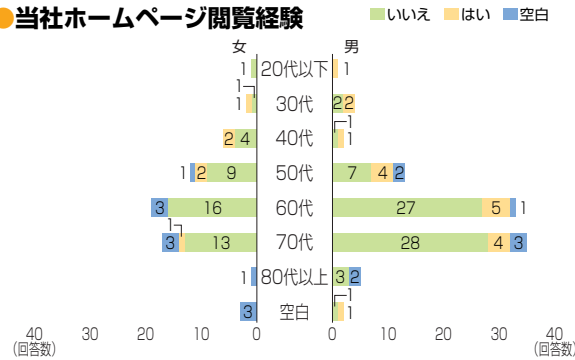
株主アンケート
集計結果

第57期事業報告書でお願いいたしましたアンケートには、156名の株主の皆様からご回答をいただきました。厚く御礼申し上げますとともに、アンケートの結果をご報告いたします。(構成比は小数点以下第1位を四捨五入) 今後はこれらの結果を参考にさせていただき、株主の皆様にお応えできるよう努力してまいります。

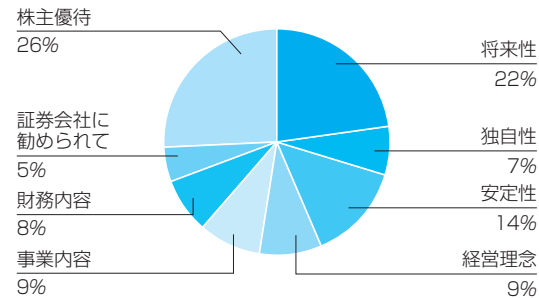
●株式投資歴



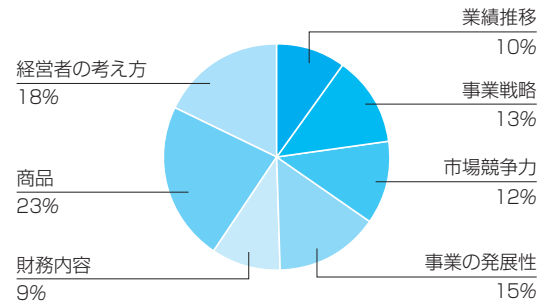
●当社ホームページ閲覧経験



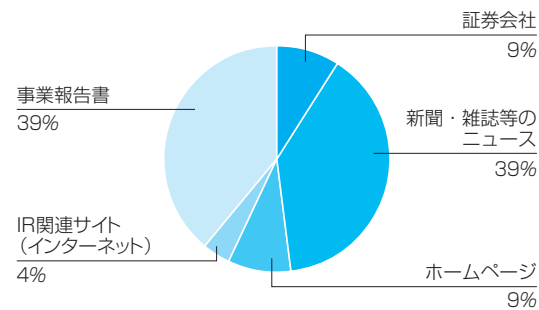
●株式購入理由



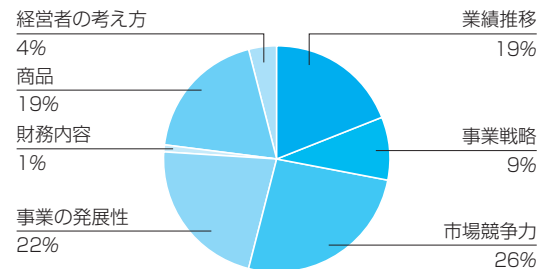
●当社への満足点



●当社の情報入手先



●当社への不満点



●IRメール配信サービスを開始!!

当社では、機関投資家や個人投資家の皆様にいち早く当社のIR情報を入手していただくために、IRメール配信サービスを開始いたしました。このサービスは、ホームページ上にIRの最新情報が掲載された際、予め登録したメールアドレスにその旨をお知らせするものです。メールアドレスの登録は、下記のURLより可能です。当社では今後とも、IRサービスの向上に努めてまいります。



URL・・・<http://www.st-c.co.jp/ir/>

株主メモ

決算日 毎年3月31日
 定時株主総会 毎年6月
 配当金及び中間配当金 配当金は毎年3月31日現在の株主に、また中間配当金を支払う場合は毎年9月30日現在の株主にそれぞれお支払いいたします。
 名義書換代理人 東京都中央区八重洲一丁目2番1号
 みずほ信託銀行株式会社
 同事務取扱場所 東京都中央区八重洲一丁目2番1号
 みずほ信託銀行株式会社 本店証券代行部
 (郵便物送付先) 〒135-8722
 (お問合せ先) 東京都江東区佐賀一丁目17番7号
 みずほ信託銀行株式会社 証券代行部
 電話 03-5213-5213 (代表)
 同取次所 みずほ信託銀行株式会社 全国各支店
 みずほインバスターズ証券株式会社 本店及び全国各支店
 1単元の株式の数 100株
 公告掲載新聞 日本経済新聞
 決算公告ホームページのご案内
 当社の決算公告は、日本経済新聞による決算公告に代えて、貸借対照表及び損益計算書を当社のホームページ (<http://www.st-c.co.jp/ir/kk.html>) に掲載しておりますので、こちらでご覧いただけます。